



Smetišnica (pred teboj je trik s palčkami, ki pa morda ni tako preprost, kot se zdi na prvi pogled)

Za tabo je spomladanska čistilna akcija. Nabral se je kar velik kup smeti, ki ga moraš odnesti. Zato pa potrebuješ smetišnico.



Če je nimaš ravno pri roki, si jo lahko narediš. Potrebuješ samo štiri palčke in mirne roke.

Tako smetišnica je narejena in polna smeti.




Sedaj pa moraš smetišnico tudi izprazniti. Toda pozor!! Na voljo imaš samo **dve potezi**. Smetišnica pa mora tudi po izpraznjenju ostati cela za ... hja, naslednjo čistilno akcijo. Upam, da ti je uspelo, da je smetišnica brez smeti in cela ter pripravljena na naslednjo čistilno akcijo.



Če pa ti ni uspelo, ti je morda zmanjkalo idej ali potrpežljivosti, pa poglej na naslednjo stran, kjer te čaka rešitev.

Najprej premakni sredinsko palčko za polovico, nato pa levo oziroma desno stran "smetišnice" postavi na drugo stran (glej sliko).



Ostani zdrav/-a!!

